



SYSTEM ZUR AUFBEWAHRUNG

VON **STAMPIN' UP!**

FÜR JEDEN PLATZ. **GANZ INDIVIDUELL.**



ÜBERSICHT ZUR ORIENTIERUNG

In unserem schlanken, modularen System sind all die farnefrohen Lieblingsprodukte von Stampin' Up! bestens aufgehoben. Die folgende Tabelle bietet Orientierung bei der Auswahl der richtigen Elemente – für individuelle Ordnung am Bastelplatz.

Ablagefächer für Stempelkissen und Marker (Art.-Nr. 149168)




Zum Set gehören **FÜNF** Ablagefächer, die jeweils Platz für ein Stempelkissen und einen Stampin' Write Marker/ Aquarellstift bieten. Für je fünf Stempelkissen oder Marker wird also ein Set benötigt.

Wie viele Stempelkissen und Stampin' Write Marker sollen verstaut werden? (Auf die nächsten 5 aufrunden.)

Die Zahl durch fünf teilen und das Ergebnis unten notieren.

Anzahl der benötigten Sets an Ablagefächern für Stempelkissen und Marker: _____

Stampin' Blends Ablagefächer (Art.-Nr. 149169)



Zum Set gehören **FÜNF** Ablagefächer. In jedes Fach passen sechs Stampin' Blends. Für je 30 Stampin' Blends wird also ein Set benötigt.

Wie viele Stampin' Blends sollen untergebracht werden? (In 30er-Schritten aufrunden.)

Anzahl der benötigten Sets an Stampin' Blends Ablagefächern: _____

Deckel-Element mit Ablage (Art.-Nr. 149170)



Das Deckel-Element mit Ablage bietet Platz für bis zu **20** Nachfülltinten – mehr als genug für jede Farbkollektion. Es passt auf alle Ablagefächerstapel.

Wie viele Nachfülltinten sollen aufbewahrt werden? (In 20er-Schritten aufrunden.)

Anzahl der benötigten Deckel-Elemente mit Ablage: _____

Offener Ablagewürfel (Art.-Nr. 149171)



Der offene Ablagewürfel bietet ein Ablagefach. Er ist genauso hoch wie fünf übereinander gestapelte Ablagefächer für Stempelkissen und Marker oder fünf Stampin' Blends Ablagefächer.

Werden offene Elemente für kleinere Zubehörteile wie Geschenkband, Stanzen oder Accessoires benötigt?

JA / NEIN

Anzahl der benötigten offenen Ablagewürfel: _____

Deckel (Art.-Nr. 149167)



Der Deckel schließt Stapel von Ablagefächern ordentlich ab und bietet eine ebene Fläche zum Stapeln von Aufbewahrungselementen oder für Deko.

Müssen Ablagestapel geschlossen/abgedeckt werden?

JA / NEIN

Anzahl der benötigten Deckel: _____



SYSTEM ZUR AUFBEWAHRUNG

VON **STAMPIN' UP!**

FÜR JEDEN PLATZ. **GANZ INDIVIDUELL.**

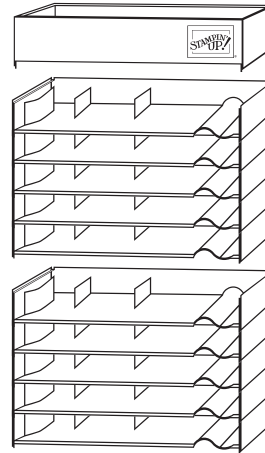


BEISPIEL

BEISPIEL 1

Vollständige Stempelkissen-Farbkollektion mit Nachfülltinten und Markern.

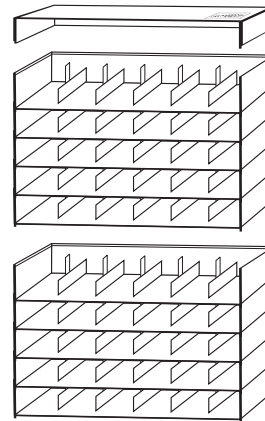
- 1 x** DECKEL-ELEMENT MIT ABLAGE
- 2 x** ABLAGEFÄCHER FÜR STEMPELKISSEN UND MARKER



BEISPIEL 2

Alle Stampin' Blends

- 1 x** DECKEL
- 2 x** STAMPIN' BLENDS ABLAGEFÄCHER



BEISPIEL 3

Eine In Color Kollektion mit Stempelkissen und Nachfülltinten und Bedarf für eine offene Ablage.

- 1 x** DECKEL-ELEMENT MIT ABLAGE
- 1 x** ABLAGEFÄCHER FÜR STEMPELKISSEN UND MARKER
- 1 x** OFFENER ABLAGEWÜRFEL

